

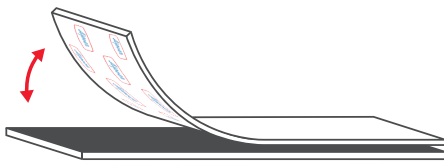


## PASO A PASO PARA ENROLLAR LA LÁMINA DE POLICARBONATO ALVEOLAR

1- Buscar una superficie lisa, sin rugosidades.

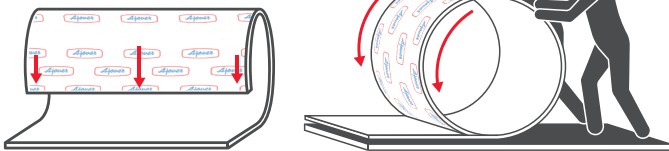


2- Ubicar la lámina con el adhesivo protector impreso hacia el piso.



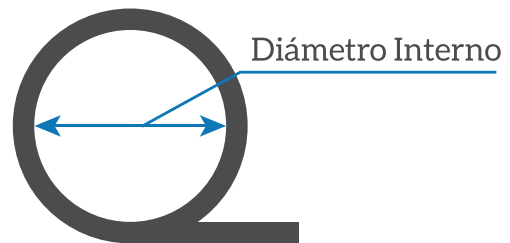
3- Enrolle la lámina de manera uniforme asegurándose que todo el extremo se curve hacia adentro.

Comenzar enrollando simultáneamente las dos esquinas y el centro.

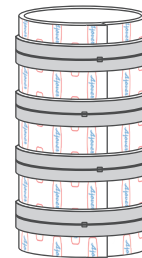


4- Formar la circunferencia de la lámina según su espesor con los siguientes diámetros para minimizar el riesgo de fracturas:

Espesor de Lámina	Diámetro Interno Mínimo (m)
4 mm	0.75
6 mm	1.00
8 mm	1.40



5- Después de finalizar el enrollado, ajustar la lámina con 4 tramos de cartón y 4 tiras de zuncho.



### RECOMENDACIONES:

Use guantes de protección.

Tenga cuidado al enrollar la lámina al principio, ya que puede soltarse repentinamente y causar lesiones.

No se apoye en la lámina al momento de enrollarla.

Verifique que la lámina no quede ovalada.

