

Catálogo de Productos

Roof
Steel

Roof Steel
SIN TRASLAPO

Roof Steel
CANAL


Roof Steel
ALU-ZINC

Roof
U/PVC

Capelote

Roof
Light

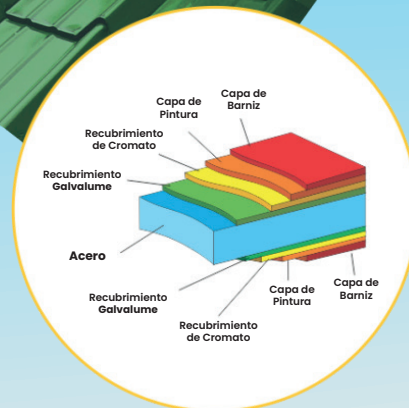

Roof
Aluminum



Tipo
Exportación

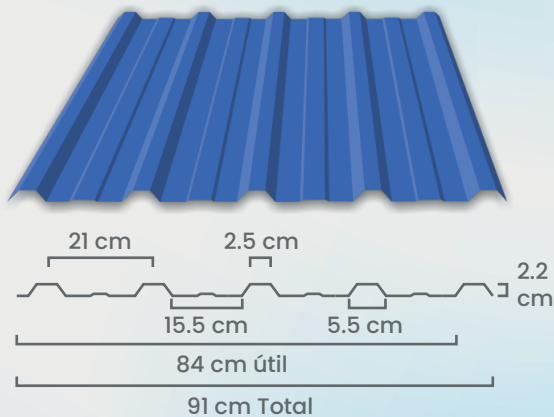
Roof Steel

- ✓ Más Fresca
- ✓ Más Económica
- ✓ Liviana
- ✓ Resistente
- ✓ No se Cristaliza
- ✓ Mayor Ancho útil
- ✓ No se Deforma
- ✓ Con revés blanco para mayor luminosidad

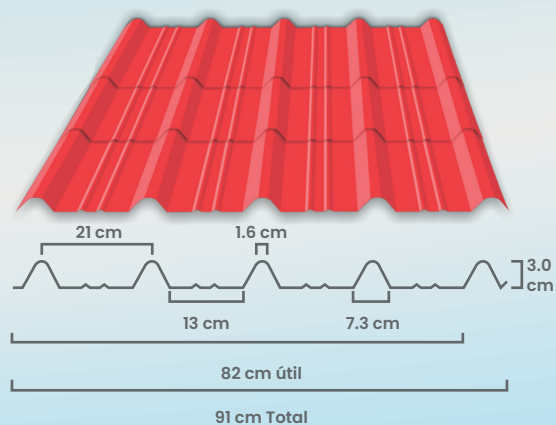


Perfiles

Trapezoidal



Europa

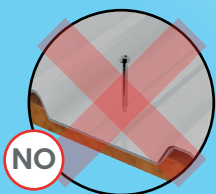


Características Técnicas

Acero 0.28 mm y 0.47 mm revestido	Lámina de acero galvanizado pre-pintada
Ancho Útil	Estilo 0.82 mt Estilo 0.84 mt
Largo	Trapezoidal hasta 12 mts Europa hasta 12 mts
Tejas pre-pintadas	

Espesor	Distancia entre apoyos	Pendiente mínima
0.28 y 0.47 mm Trapezoidal 0.28 mm Europa	1.50 mt - Trapezoidal 0.80 mt - Europa	20%

Recomendaciones de fijación



NO

Nunca asegure en el valle de la teja



SÍ

Asegure con Capelote solo en la cresta de la teja con autoperforante galvanizado en caliente, con arandela y neopreno



No golpear



No almacenar a la intemperie



No pisar

SE PIERDE GARANTÍA:

- SI SE DESMONTA UNA VEZ INSTALADA LA TEJA.
- SI NO SE CUMPLE CON EL MANUAL DE RECOMENDACIONES.
- SI RECIBE AGUA O HUMEDAD MIENTRAS ESTE APILADA O ALMACENADA ANTES DE LA INSTALACIÓN.